



美國原裝家庭用 國王熱水爐

BOILER KING RESIDENTIAL GAS-ELECTRIC WATER HEATER



有關國王熱水爐

國王熱水爐來自美國 STATE 製造廠，該廠歷史悠久銷售量高居美國首位，是最耐用、最安全的熱水爐。創廠至今已 50 年，是美國家喻戶曉的熱水爐，超過 300 種型號的生產量是其他廠家所望塵莫及的。且 STATE 根據台灣的氣候、濕度，特別在外殼烤漆上提高溫度且使用更高級的塗裝漆料讓外觀更為亮麗不容易生銹。針對台灣居民的使用特性與安全考量製造最適合台灣環境的熱水爐，贏得使用者最佳的口碑，國王熱水爐是您最佳的選擇。

為何使用熱水爐

熱水器意外頻傳而熱水爐在台灣卻安全的使用了 30 年，熱水器無法供應大量熱水而熱水爐卻同時可供應多間浴室，這就是為何懂得生活品味的人指定要使用熱水爐。

國王熱水爐優點配備如下：

家用瓦斯熱水爐

1. 玻璃搪瓷內筒，內筒永不出銹水。
2. 內附超高溫超壓安全閥裝置，高溫烤漆外殼。
3. 高效能泡棉保溫，避免熱散失，最省能源。
4. 內附鎂極棒中和水質，防止腐蝕，保護內筒。
5. 深入式給水管，充份利用能源，供應固定出水溫度。
6. PEXAN 特殊進水器，強力迴旋進水，自動排除爐內雜質。
7. 低污染低噪音瓦斯燃燒火盤，效率高，省能源，最具環保概念。
8. 恆溫自動控制器。
9. 工作壓力 150PSI。
10. 最先進手壓式點火裝置。
11. 符合美國標準協會 (ANSI) C3 Technology 之規定與認證，嚴格防止異雜氣體進入燃燒室以確保瓦斯熱水爐之安全性。

家用電熱水爐

1. 玻璃搪瓷內筒，內筒永不出銹水。
2. 內附超高溫超壓安全閥裝置，高溫烤漆外殼。
3. 高效能泡棉保溫，避免熱散失，最省能源。
4. 內附鎂極棒中和水質，防止腐蝕，保護內筒。
5. 深入式給水管，充份利用能源，供應穩定出水溫度。
6. 高科技 INCOLOY 電熱管，充分利用能源，使用壽命長。
7. PEXAN 特殊進水器，強力迴旋進水，自動排除爐內雜質。
8. 恆溫自動控制器。
9. 工作壓力 150PSI。



國王家用熱水爐



家庭用瓦斯熱水爐

型號	容量 加侖	熱水供應量		輸入熱量 BTU/時	瓦斯消耗量 度/時	瓦斯管徑 吋	進出水管徑 吋	直徑 X 高度 公分	重量 公斤
		加侖	溫升 90 °F						
GS6 30 YBRT	30	41	40000	1.1	1/2"	3/4"	41×152	51	
GS6 40 YBRT	40	39	40000	1.1	1/2"	3/4"	47×146	57	
GS6 50 YBRT	50	41	40000	1.1	1/2"	3/4"	51×155	73	
GS6 75 XRRS	75	81	75100	2.1	1/2"	1"	67×155	125	
GS6 100 XRRT	100	81	75100	2.1	1/2"	1-1/4"	71×174	159	

型號編碼僅供參考，75 加侖及 100 加侖非 C3 機種。

若有更新以原文目錄或原廠網站資料為準。

以上熱值及容量誤差值 ±10%。

請勿置於密閉室內，屋外淋雨或潮濕的地方。

家庭用電能熱水爐

型號	容量 加侖	熱水供應量		進出水管徑 吋	電源		直徑 X 高度 公分	重量 公斤
		加侖	溫升 90 °F		電壓	耗電量		
ECO 30 DORTIU	30	21	3/4"	240V/220V	6KW/5KW	46×118	43	
ECO 40 DORTIU	40	21	3/4"	240V/220V	6KW/5KW	46×151	52	
ECO 50 DORTIU	50	21	3/4"	240V/220V	6KW/5KW	52×137	57	
ECO 66 DORTIU	66	21	3/4"	240V/220V	6KW/5KW	52×153	77	
ECO 80 DORTIU	80	21	3/4"	240V/220V	6KW/5KW	58×154	91	
ECO 120 DORTIU	119	21	3/4"	240V/220V	6KW/5KW	71×163	146	

型號編碼僅供參考。


若有更新以原文目錄或原廠網站資料為準。

以上熱值及容量誤差值 ±10%。

請勿置於密閉室內，屋外淋雨或潮濕的地方。

國王屋外型防銹家用瓦斯熱水爐

1. 平衡式渦流煙罩設計，適合於屋外使用。
2. 特殊熱水管出水，可以取得最上層高溫熱水。
3. 高密度鎂極棒，保護內筒，增長使用年限。
4. 搪瓷玻璃內筒，防止較差水質侵蝕筒壁，增加使用壽命。
5. 特殊鋼板烤漆，可放置於屋外，使用多年仍可保持美觀。
6. 底部設計的冷水進水，不會混淆熱水。
7. 溫度壓力兩用安全洩放閥，保證運轉安全。
8. NON CFC 發泡保溫，保持爐內熱溫不易散失，提高效率，節省能源。
9. 渦流式阻煙板，使得熱氣平順緩慢流通，燃燒更加完全。
10. 可調式溫度控制器，溫度隨意調，最高可調至 70°C
11. 手壓式點火裝置，方便又安全。
12. 安全閥設定 1400KPA (工作壓力)



屋外防銹瓦斯熱水爐

型號	容量		熱水供應量 公升/時	瓦斯管徑	進水管管徑	深度 × 寬度 × 高度 毫米	重量 公斤
	公升	溫升 50°C					
	公升	溫升 50°C	吋	吋	毫米	公斤	
311135	130	124	124	1/2"	3/4"	502×422×1598	68
311170	160	124	124	1/2"	3/4"	502×422×1898	79

型號編碼僅供參考。

若有更新以原文目錄或原廠網站資料為準。

以上熱值及容量誤差值 10%。

澳洲原裝進口

國王屋外型防銹家用電能熱水爐

1. 特殊熱水管出水，可以取得最上層高溫熱水。
2. 高密度鎂極棒，保護內筒，增加使用年限。
3. 搪瓷玻璃內筒，防止較差水質侵蝕筒壁，增長使用壽命。
4. 特殊鋼板防銹烤漆，可放置於屋外，使用多年仍可保持美觀。
5. 底部設計的冷水進水，不會混淆熱水。
6. 溫度壓力兩用安全洩放閥，保證運轉安全。
7. NON CFC 發泡保溫，保持爐內熱溫不易散失，提高效率，節省能源。
8. 溫度控制器，可調整溫度並自動定溫開啓與關機。
9. 溫度控制保護罩門，確保屋外使用的安全。
10. 特殊電熱管設計，加熱面積更大更快捷。
11. 安全閥設定 1000 ~ 1400KPA (工作壓力)



屋外防銹電能熱水爐


型號	容量		熱水供應量 公升/時	進水管管徑	電源		深度 × 寬度 × 高度 毫米	重量 公斤
	公升	溫升 50°C			電壓	耗電量		
	公升	溫升 50°C	吋	V	W	毫米	公斤	
111125	125	68	68	3/4"	220V	4000	515×480×1340	46
142170	160	68	68	3/4"	220V	4000	515×480×1610	54
142270	270	68	68	3/4"	220V	4000	705×640×1390	71
142340	325	68	68	3/4"	220V	4000	705×640×1640	88
142425	410	68	68	3/4"	220V	4000	755×690×1840	112

型號編碼僅供參考。

若有更新以原文目錄或原廠網站資料為準。

以上熱值及容量誤差值 ±10%。

澳洲原裝進口



美國國王熱水爐安裝圖說（家庭用）

注意：第一次使用前務必確定爐內已注滿水。

檢查方式：將安全閥拉柄拉起或熱水龍頭打開至有水流出即可。

瓦斯熱水爐

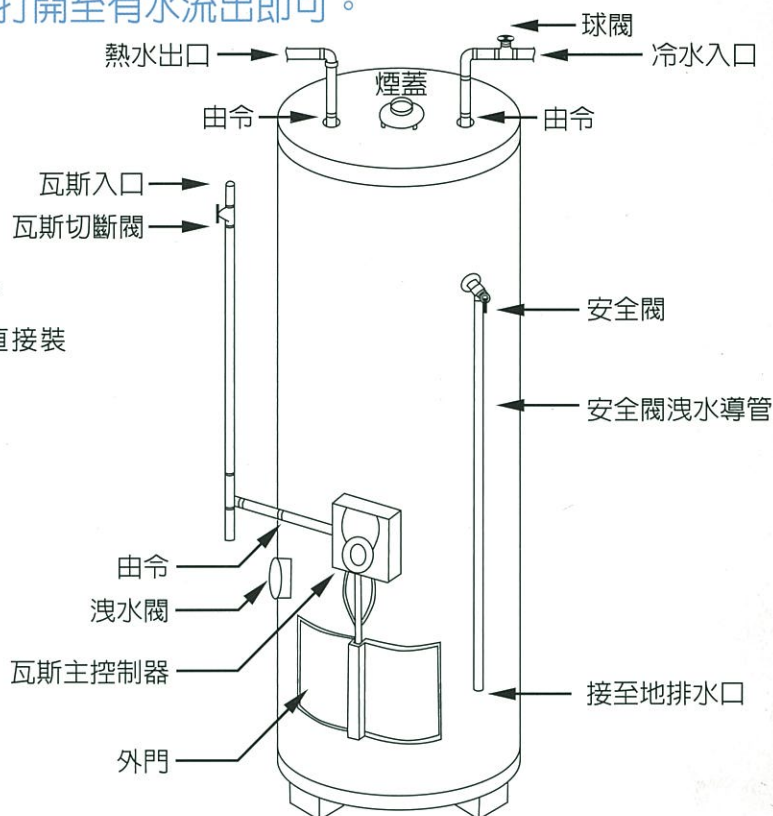
1. 儘量保持熱水爐正前方之空間，以便於點火維修。

2. 熱水爐底部最好以磚塊或架子墊高，底座不易腐蝕。

瓦斯熱水爐如自行加裝煙囪，則煙蓋勿取下，煙囪直接裝在煙蓋上，即可防止逆風吹熄母火。

3. 溫度調整：將主控器之溫度旋鈕設定為所需溫度，

A 點為 55°C，B 點為 60°C，C 點為 65°C，VERY HOT 為 70°C，溫度設定不要低於 55°C。



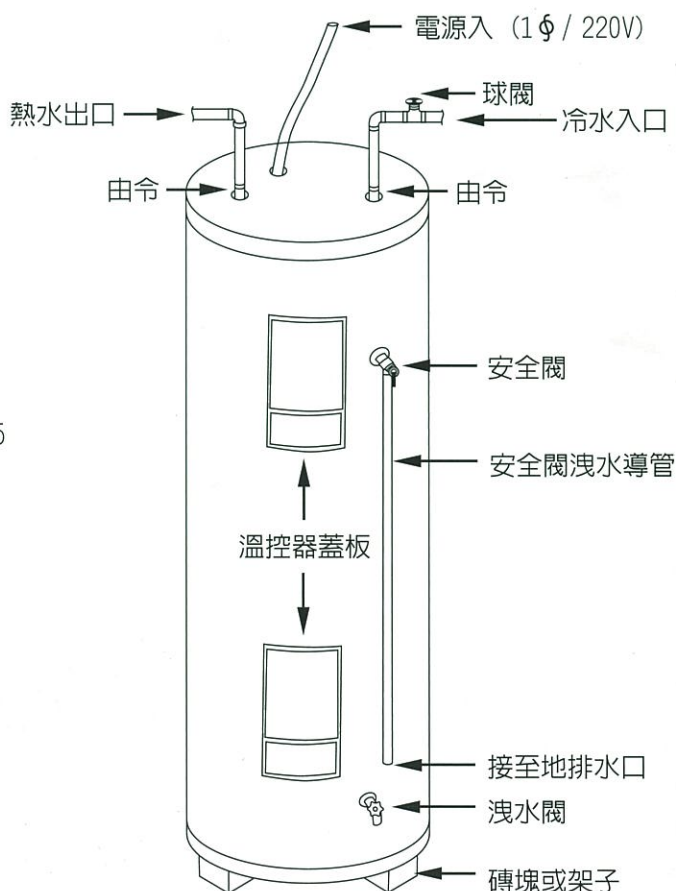
電能熱水爐

1. 電源線需 5.5mm 以上，漏電斷路器開關採用 2P30A。

2. 安全閥會有熱水排出，需加裝洩水導管，以防水滲入爐內，電源短路或熱水燙傷人員。

3. 熱水爐底部最好以磚塊或架子墊高，底部不易腐蝕。

4. 溫度調整：請將上下之溫控器以一字起子調整溫度，指針指示 HOT 為 50°C，A 點為 55°C，B 點為 60°C，C 點為 65°C，VERY HOT 為 70°C，上下溫控請調至相同之溫度。



寶辰企業有限公司

104 台北市中山區吉林路154巷22號

電話/02-2543-3331 傳真/02-2521-7859

http://www.boilerking.com.tw