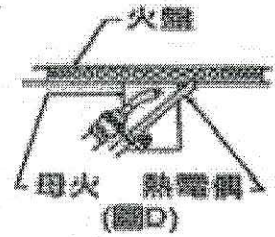
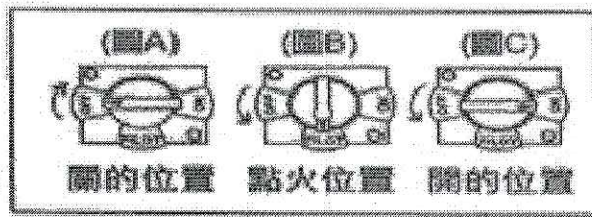
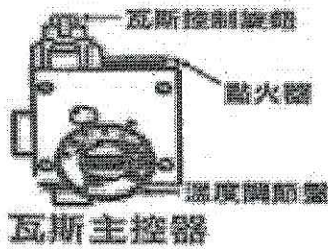


國王瓦斯熱水爐

手壓式點火操作手冊及注意事項



1. 打開瓦斯開關。
2. 將位於瓦斯主控器下方的燃燒室外門移開。
3. 將溫度調節盤順時針轉至 PILOT 對準▼位置。
4. 將瓦斯控制旋鈕上方之▼轉至對準 PILOT 位置(圖 B)。
5. 從觀火窗可看到火盤(圖 D)，試壓點火器可找到點火時的火花(約 2 點鐘方向)。
6. 將瓦斯控制旋鈕壓到底，同時快速的壓點火器 4~5 次，即可點燃母火。
7. 在點燃母火後，必須持續壓住瓦斯控制旋鈕 1 分鐘，才可放鬆瓦斯控制旋鈕，從觀火窗確認母火已點燃，如無母火，在重複步驟 3~6 操作。
8. 確認母火點燃，將燃燒室外門裝上。
9. 將瓦斯控制旋鈕上方之▼轉至對準“ON”(開)的位置(圖 C)。
10. 將溫度調節盤逆時鐘調到您希望的溫度(圖 E)。
11. 如長時間不使用時，將瓦斯控制鈕輕壓一下順時鐘轉至 OFF 位置(圖 A)。
12. 再將瓦斯開關關閉。

	VERYHOT	(70°C)
	C=	(65°C)
圖	B=	(60°C)
E	A=	(55°C)
	▲=	(50°C)
	LOW=	(27°C)

注意事項：

- 一. 熱水爐附近或上端煙道出口處嚴禁堆放易燃物品。
- 二. 嚴禁自行打開燃燒室內門，拆裝零配件。
- 三. 定期檢查瓦斯管線，確保瓦斯無外漏情況。
- 四. 超過保固期每半年應主動聯絡本公司進行保養檢查。
- 五. 熱水爐若因地震或外在因素發生傾斜，應立即關閉瓦斯總開關，並通知本公司進行檢修。

附註：

- ★請確實遵照注意事項規定執行，以防止意外發生，確保產品及居家安全。
- ★切勿安裝於密閉室內、屋外淋雨或通風不良的場所。
- ★安全閥是壓力調節裝置，會不定時排出過高的壓力，產生滴水情形，此屬正常洩壓現象。
- ★若無遵守注意事項和規定導致發生意外，本公司將概不負責。

資辰企業有限公司

台北市吉林路 154 巷 22 號

TEL:(02)2543-3331 代表號

